






Plan zajęć

TEMAT TYGODNIA: *Idzie jesień... z deszczem*

Data	Działania	Umiejętności - Dziecko :
22.10	 <ul style="list-style-type: none"> ▪ Wizyta logopedy <p style="text-align: center;">ROZMOWY KROPELEK</p> <ul style="list-style-type: none"> ▪ Wysłuchanie opowiadania A. Włodzowskiej: „Kropelki” ▪ Zabawy badawcze z wodą ▪ Zabawa ruchowa: Deszczowa pogoda ▪ Naszyjnik z kropli deszczu- zabawa integracyjna ▪ Ćwiczenia słownikowe: W czasie deszczu ▪ Kolorowa woda- zabawa badawcza ▪ Praca plastyczna: Chmurka i deszcz 	<ul style="list-style-type: none"> ▪ Słucha z uwagą czytanego tekstu ▪ Poznaje rolę wody w życiu człowieka ▪ Reaguje na szybkie zmiany hasła ▪ Potrafi zgodnie działać w grupie podczas zabaw ruchowych ▪ Poznaje rodzaje chmur ▪ Przeprowadza eksperyment, sprawdza czy rośliny piją wodę ▪ Wycina z papieru kolorowego
23.10	 <ul style="list-style-type: none"> ▪ Plastyczne szaleństwa <p style="text-align: center;">JESIENNA SZARUGA</p> <ul style="list-style-type: none"> ▪ Zabawa ruchowa przy muzyce: Głośno- cicho ▪ Zabawa dydaktyczna: Jaka jest jesień? ▪ Kolory jesieni- twórcze rysowanie ▪ Wysłuchanie piosenki: „Jesienna szaruga” ▪ Zabawa dydaktyczna: Jesienna muzyka ▪ Zabawy z folią bąbelkową 	<ul style="list-style-type: none"> ▪ Reaguje ruchem na ciche i głośne dźwięki ▪ Wypowiada się na podany temat ▪ Rysuje obrazek z użyciem wybranych kolorów ▪ Śpiewa refren piosenki ▪ Naśladuje odgłosy jesiennego pogody manipulując różnymi przedmiotami ▪ Ścisną folię w określony sposób
24.10	<p style="text-align: center;">DUŻY DESZCZ I MAŁY DESZCZYK</p> <ul style="list-style-type: none"> ▪ Masaż relaksacyjny: Historia małej chmurki ▪ Jesienne niebo- zabawa plastyczna ▪ Zabawa z chustą animacyjną: Mały deszcz i duży deszcz ▪ Parasolki i krople deszczu- zabawa dydaktyczna ▪ Zabawa: Duży czy mały? ▪ Kolorowe parasolki- ćwiczenia graficzne 	<ul style="list-style-type: none"> ▪ Relaksuje się i wycisza emocje ▪ Wykonuje tęczę z pasków kolorowej bibuły ▪ Poznaje pojęcia: ulewa, nawałnica, kapuśniaczek ▪ Utrwala pojęcia duży, mały ▪ Potrafi rozróżnić sformułowanie prawdziwe od fałszywego ▪ Obrysowuje trójkąt i rysuje po śladzie
25.10	 <ul style="list-style-type: none"> ▪ Rytmika ▪ Płka- zajęcia fakultatywne <p style="text-align: center;">JESIENNA MUZYKA</p> <ul style="list-style-type: none"> ▪ Zabawa plastyczna: Jesienne niebo ▪ Burza w szklance wody- ćwiczenia oddechowe ▪ Ćwiczenia słuchowe: Co to za dźwięk ▪ Szklana harfa- zabawa twórcza ▪ Ćwiczenie spostrzegawczości: Globus ▪ Kropelki- zabawa grafomotoryczna 	<ul style="list-style-type: none"> ▪ Rysuje wykorzystując białą kredę ▪ Ćwiczy narządy mowy ▪ Słucha, rozróżnia i nazywa odgłosy ▪ Próbuje wydobyć dźwięki przesuając zwilżonymi palcami po krawędzi szklanki ▪ Wskazuje na globusie wodę i ląd ▪ Kreśli linie, rysuje kropki

26.10



▪ **Basen- Zajęcia fakultatywne**

ZABAWY Z WODĄ NA DESZCZOWE DNI

- Zagadki słuchowe związane z wodą
- Rozmowa kierowana: Co by było, gdyby nigdy nie padał deszcz?
- Jaka jest woda? Zabawa badawcza
- Eksperyment: Co pływa a co tonie?
- Pojazdy wodne i lądowe- zabawa ruchowa
- Zabawa dydaktyczna: Tyle samo
- Krople wody- zabawa matematyczna



- Nazywa wybrane odgłosy wody
- Wie, że woda jest potrzebna człowiekowi do życia
- Bada i opisuje właściwości wody
- Eksperymentuje z wodą
- Naśladuje ruchem wodne i lądowe pojazdy
- Przelewa wodę i porównuje jej ilość w pojemnikach
- Doskonali umiejętność liczenia